

自由点-系统 规格书

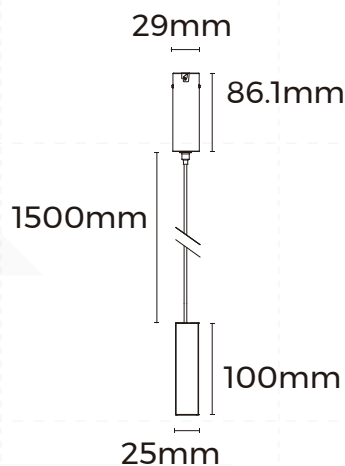
HH40G

— HOLA 系列



【基础参数】

- 安装方式: 吊装
- 产品尺寸: 25*100*1300/1900mm
- 工艺材质: AL6063-T5
- 外观颜色: 黑色/白色(定制) 可选
- 调光方式: 非调光/DALI-2/CASAMBI调光可选
- 输入电压: DC48V
- 色容差: SDCM \leq 3 Step (ANSI)
- 成品显指: 90
- 成品色温: 2700/3000/4000K 可选
- 光束角: 上发光: 100°, 下发光: 30°/55°
- 产品应用: 室内
- 防水等级: IP20
- 质保年限: 5年
- 产品认证: CE, UKCA, ETL, ROHS, Reach



【灯具参数】

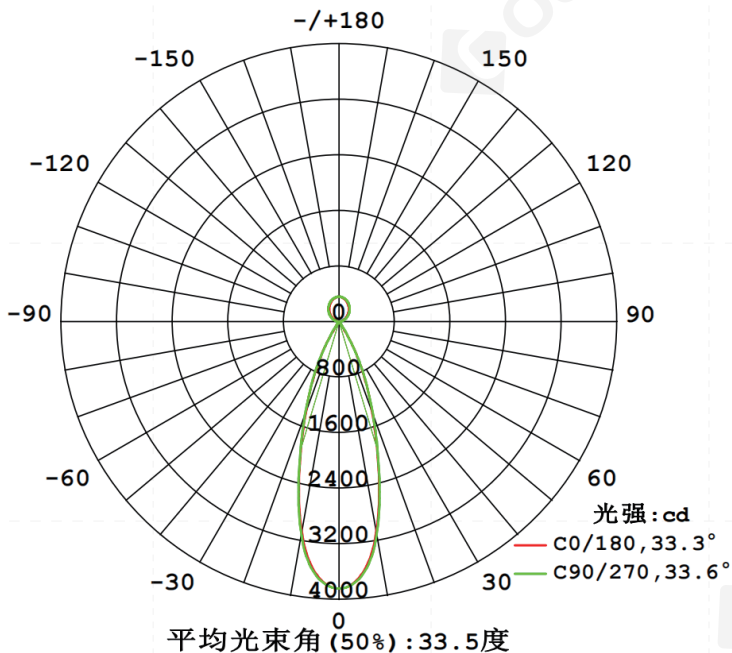
| 版本 | 商城型号 | 使用长度 | 输入电压 (V) | 额定电流 (A) | 典型功率 (W) | 最大功率 (W) | 显指 (CRI) | 光束角 | 色温 (CCT) | 流明 (LM) |
|-----|-------|--------|----------|----------|----------|----------|----------|-----|----------|---------|
| 常规款 | HH40G | 1301mm | DC48V | 1.1 | 44 | 48.4 | >90 | 30° | 2700K | 2209 |
| | | | | | | | | | 3000K | 2257 |
| | | | | | | | | | 4000K | 2376 |
| | | | | | | | | | 2700K | 3314 |
| | | | | | | | | | 3000K | 3385 |
| | | | | | | | | | 4000K | 3564 |
| | | 1950mm | | 30° | 2700K | 2127 | | | | |
| | | | | | 3000K | 2174 | | | | |
| | | | | | 4000K | 2288 | | | | |
| | | | | | 2700K | 3191 | | | | |
| | | | | | 3000K | 3260 | | | | |
| | | | | | 4000K | 3432 | | | | |

备注:

- 1、以上参数基于Ra90,4000K光源进行测试;
- 2、光通量允许有 \pm 10%的误差范围;
- 3、以上参数均为典型值。

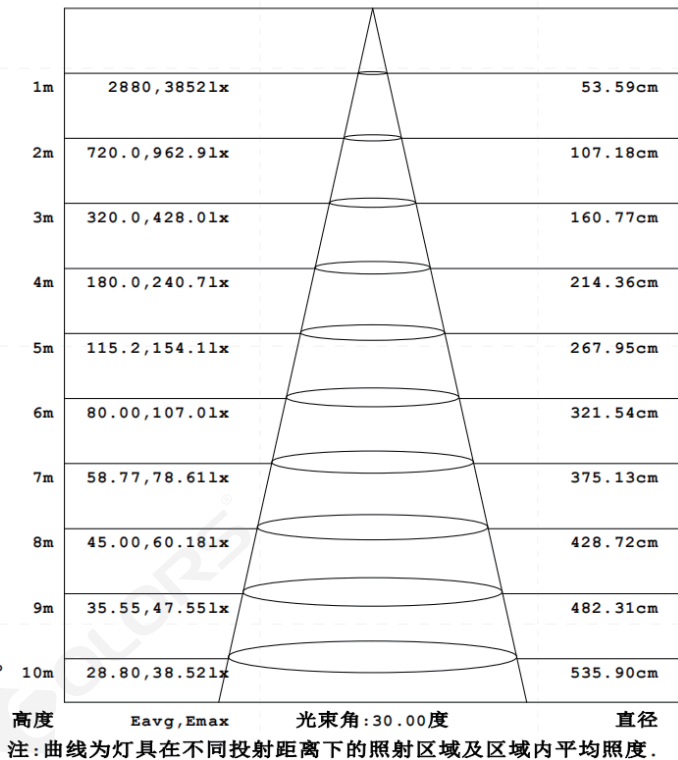
【产品配光曲线】

光束角: 30°



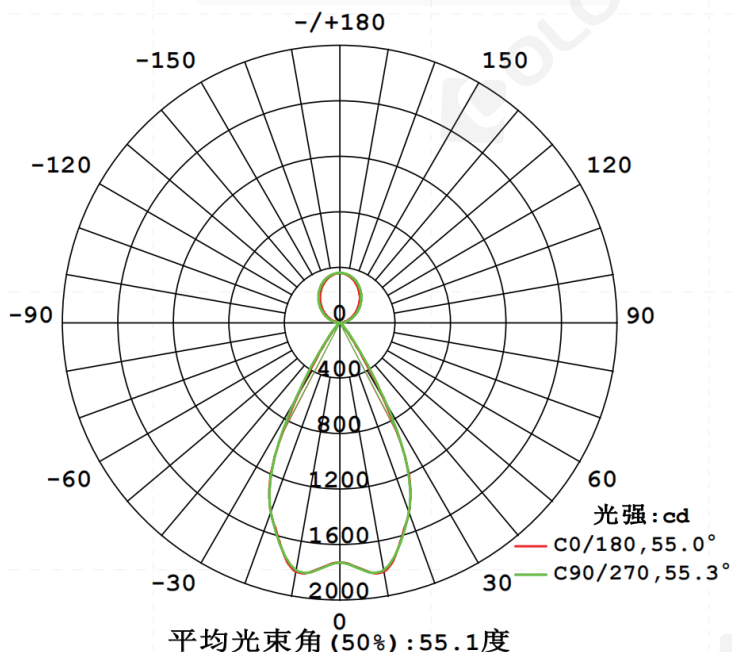
配光曲线图

光通输出: 649.6 lm



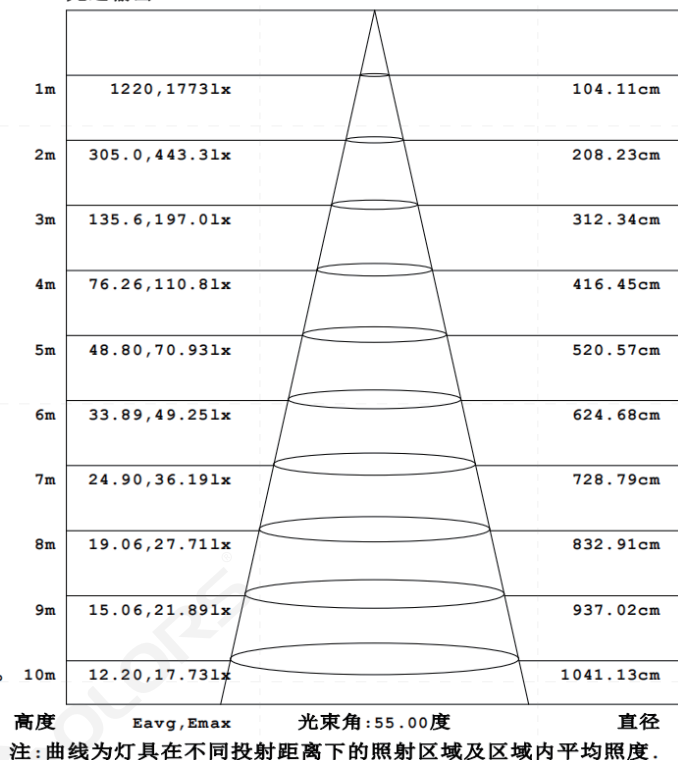
平均有效照度图

光束角: 55°



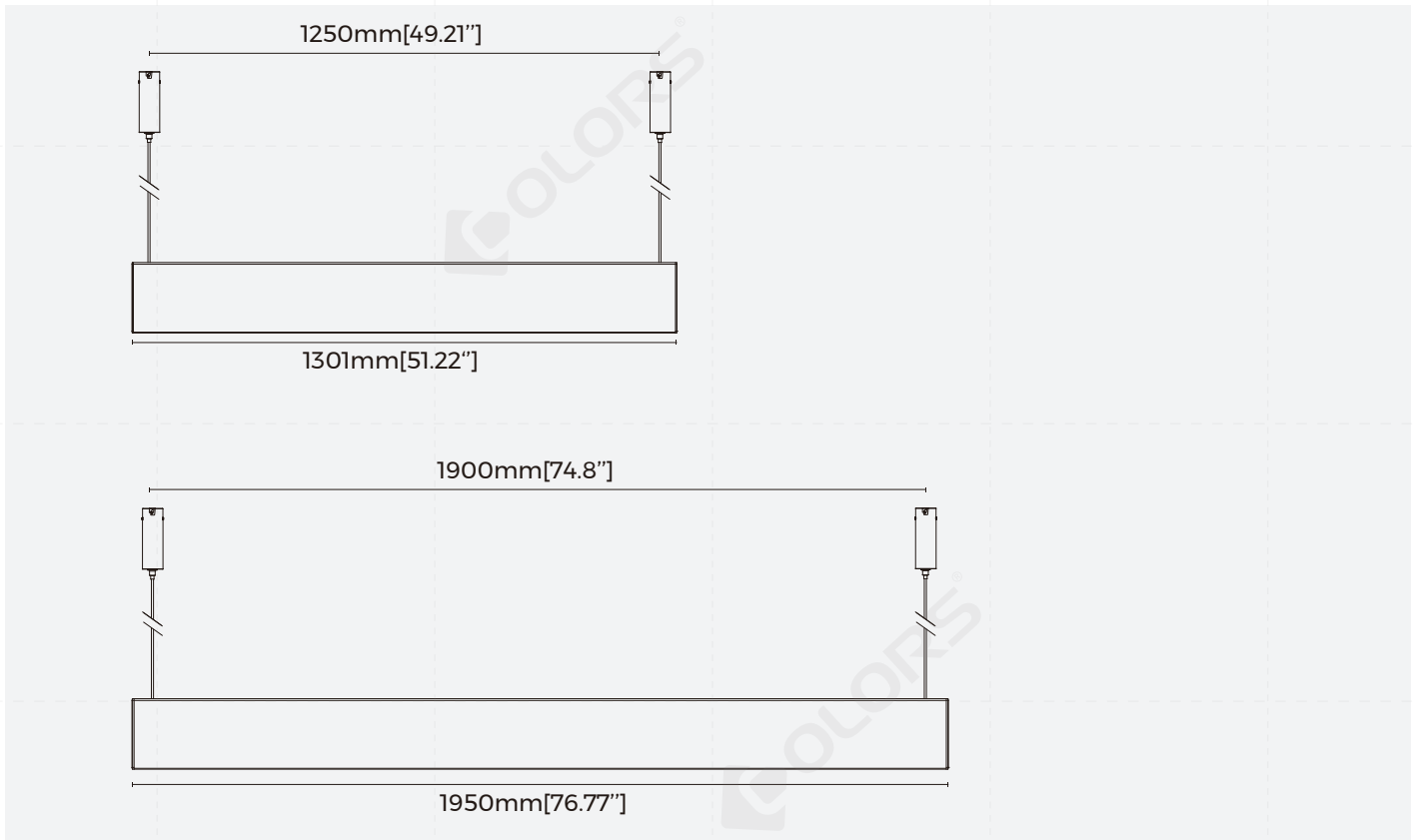
配光曲线图

光通输出: 1039 lm




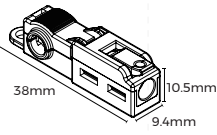



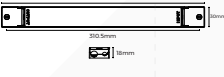


平均有效照度图

【产品机械参数】



【产品配件信息】

| 图片 | 截面尺寸 | 名称 | 描述 | 下单型号 | 备注 |
|----|------|------------|--|--------------------------|------------------|
| | | 底座 | 材质:PC+ADC12 输入电压:DC48V 外观颜色:黑色/白色可选 开孔尺寸:φ45mm 额定功率:150W 额外电流:3A 认证:CE 质保:5年 最大承重:8Kg/灯 | RA-HR40(N) | |
| | | 底座 | 材质:PC+ADC12 输入电压:DC48V 外观颜色:黑色/白色可选 开孔尺寸:φ55mm 额定功率:150W 额外电流:3A 认证:CE 质保:5年 最大承重:1Kg/灯 | RA-HE40 | |
| | | CASAMBI控制器 | 调光方式:CASAMBI调光 尺寸:180*42*25mm 输入电压:24-48VDC 输出信号:DALI 输出DALI最大电流:250mA 控制设备:≤64 控制分组:≤8 认证:CE、UKCA 质保:5年 | 1200EN1612-CAS-0-0000003 | 控制器需搭配DALI调光模组使用 |

| | | | | | |
|--|--|-------------|---|--------------------|--|
|  |  | <p>免焊端子</p> | <p>材质工艺:PA6 尺寸:L38*W9.4*H10.5mm 适用线规:硬导线0.5-4mm² /软导线0.5-2.5mm² 额定电压:250V/600V 额定电流:32A 认证:CE 质保:3年</p> | <p>TB-02</p> | |
|  |  | <p>电源</p> | <p>调光方式:非调光 尺寸:350*30*18mm 输入电压:AC220~240V 工作频率:50/60Hz PF值:≥0.95 输出电压:48V 输出电流:2.1A 功率:0-100W 效率:0.9</p> | <p>BN-V48-100P</p> | |
|  |  | <p>电源</p> | <p>调光方式:非调光 尺寸:350*30*18mm 输入电压:AC220~240V 工作频率:50/60Hz PF值:≥0.95 输出电压:48V 输出电流:3.125A 功率:0-150W 效率:0.9</p> | <p>BN-V48-150P</p> | |
|  |  | <p>电源</p> | <p>调光方式:非调光 尺寸:400*40*22mm 输入电压:AC220~240V 工作频率:50/60Hz PF值:≥0.95 输出电压:48V 输出电流:5.21A 功率:0-250W 效率:0.9</p> | <p>BN-V48-250P</p> | |

备注:

- 1、基座供电线(16AWG主线)最长≤50M
- 2、工作中模组总功率<电源输出功率80%~85%

【系统示意图】



【包装信息】

| 产品型号 | 内盒尺寸 (mm/盒) | 产品 数量/盒 | 产品 数量/箱 | 净重 (kg/盒) | 净重 (kg/箱) | 毛重 (kg) | 外箱尺寸 (mm/箱) |
|------------------------|----------------|------------|------------|--------------|--------------|------------|----------------|
| FD-HH40G301300-N940B44 | 35*135*1300 | 1 | 4 | 2.07 | 8.28 | 9.90 | 1320*290*100 |
| FD-HH40G301900-N940B66 | 35*135*1950 | 1 | 4 | 2.82 | 11.28 | 13.8 | 1970*290*100 |

【注意事项】

- 非专业人员, 禁止对产品进行安装、拆卸和维修
- 在安装过程中请避免对产品进行刮花、扭曲以及不规则的弯曲, 否则会有可能给产品造成无法修复的损伤
- 裁剪时请使用专业裁剪工具
- 严禁使用任何酸性、碱性粘接剂固定产品
- 产品仅适用于室内干燥场所, 请勿应用在户外, 海边, 潮湿浸水等环境
- PC特性: 温度每上升(下降)10°C, 面罩会延伸(收缩)0.8mm/m, 加工使用前需做好确认
- 基座和灯具模组插拔不超过50次